

**КОНФЕТТИ МАШИНА**  
**DFC-430**

**РУКОВОДСТВО ПО ЭКСПЛУАТАЦИИ**

## ПРЕДУПРЕЖДЕНИЕ: ПРОЧТИТЕ ДАННЫЕ ИНСТРУКЦИИ, ПРЕЖДЕ ЧЕМ ИСПОЛЬЗОВАТЬ УСТРОЙСТВО

- ♦ Используйте только поставляемые в комплекте источник и шнур питания. Если Вы не знаете параметры питания в сети общего пользования, свяжитесь с дилером или местным поставщиком электроэнергии.
- ♦ Не отламывайте клемму заземления от шнура питания.
- ♦ Не пытайтесь поставить на предохранитель «жучка» или использовать предохранитель другого номинала.
- ♦ Не пытайтесь ремонтировать устройство самостоятельно, так как снятие крышек может подвергнуть Вас опасности электрошока и другим рискам.
- ♦ Позвольте квалифицированным специалистам заняться ремонтом.  
Ремонт необходим в том случае, если устройство каким-либо образом было повреждено, например если был поврежден штепсель или шнур питания, в устройство попала жидкость или посторонние объекты, устройство было подвергнуто воздействию дождя или сырости, не функционирует нормально или было уронено.
- ♦ Не удаляйте средства безопасности с поляризованного штепселя или штепселя с заземлением. Поляризованный штепсель это штепсель, один из щупов которого шире другого (*при питании от 110 вольт*). Штепсель с заземлением оснащен двумя щупами и одним хвостовиком заземления. Широкий щуп и третий хвостовик сделаны для безопасности. Если поставляемый в комплекте штепсель не подходит к розетке питания, проконсультируйтесь с электриком по поводу замены розетки.
- ♦ Не пользуйтесь устройством в сырых или влажных условиях.
- ♦ Шнур питания следует отключить от розетки, если Вы не пользуетесь устройством в течение долгого промежутка времени.
- ♦ Не наступайте на шнур и избегайте перегибов, особенно близко к штепселю и гнезду устройства.
- ♦ Когда приборный или сетевой штепсель используются для выключения устройства, выключатель самого устройства останется в положении ВКЛЮЧЕНО.
- ♦

## **ПРЕДИСЛОВИЕ**

Большое спасибо, что выбрали конфетти-машину DJPOWER DFC-430.

Перед началом работы настоятельно рекомендуем внимательно прочитать руководство пользователя.

Следуя изложенным здесь инструкциям, вы обеспечите свою безопасность во время работы машины, легко достигнете наилучшего эффекта, а также узнаете правильный способ ухода и обслуживания машины, который продлит жизненный цикл оборудования.

## **ОПИСАНИЕ**

Эта недавно разработанная конфетти-машина использует мощный вентилятор в качестве движущей силы, производит эффект взрыва конфетти в небе. DFC-430 очень компактна и удобна в использовании.

## **ОСОБЕННОСТИ**

1. Поддержка DMX-512 и ручного управления
2. Цифровой дисплей
3. Поддержка пульта беспроводного управления W-2

## **ТЕХНИКА БЕЗОПАСНОСТИ**

Держите устройство сухим. Для использования внутри помещений и на улице.

Используйте заземленную электрическую розетку. Перед включением убедитесь, что напряжение сети соответствует рабочему напряжению устройства.

Выключайте питание или вынимайте вилку питания из розетки, когда не используете генератор.

Эта машина не является водонепроницаемой. Пожалуйста, держите ее подальше от воды. Если в корпус попала вода или другая жидкость, немедленно прекратите использовать генератор.

Внутри нет пользовательских и модифицируемых частей. Не разбирайте корпус и не производите никаких изменений, иначе это может привести к повреждению устройства или к опасности возгорания.

Только для взрослых. Устройство должно быть установлено в недоступном для детей месте. Никогда не оставляйте устройство без присмотра. Держите его подальше от огня, горючих и легковоспламеняющихся материалов.

Расположите машину в хорошо проветриваемом помещении. Пожалуйста, оставьте около 50см пространства вокруг устройства.

Пожалуйста, не используйте прибор при высокой температуре.

Используйте только высококачественное огнеупорное конфетти DJPOWER, оно безопасно и не воспламеняется.

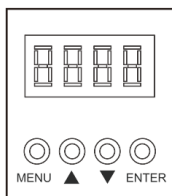
Если во время использования генератор работает неправильно, немедленно остановите прибор, отключите питание и проверьте предохранитель, силовой кабель и вилку. Если решить проблему не удалось, свяжитесь с вашим дилером.

## **ВСКРЫТИЕ УПАКОВКИ И ПРОВЕРКА ГЕНЕРАТОРА**

Пожалуйста, убедитесь, что машина находится в хорошем состоянии после вскрытия упаковки. Если есть какие-либо повреждения, свяжитесь с дилером напрямую и не включайте устройство.

## КОМПЛЕКТАЦИЯ

1. Генератор дыма DFC-430 – 1шт;
2. Беспроводной контроллер W-2, включая ресивер и пульт – 1шт;
3. Кабель питания – 1шт;
- 4.Руководство пользователя – 1шт.



## УПРАВЛЕНИЕ

### 1. Клавиши управления

На панели управления цифровым дисплеем DFC-430 слева направо имеется 4 клавиши: MENU, UP, DOWN, ENTER.

MENU (Меню): может включать и выключать аппарат, если нажать MENU и ENTER одновременно.

UP (Вверх): увеличить значение

DOWN (Вниз): уменьшить значение

ENTER (Ввод): подтвердить, можно включить или выключить аппарат, если нажать MENU и ENTER одновременно.

Примечания: При одновременном нажатии кнопок MENU и ENTER машина начинает работать; повторное нажатие кнопок выключит машину.

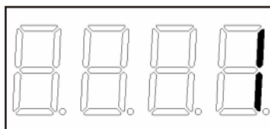
### 2. Цифровой дисплей



#### 2.1 Начальная страница

Как показано выше, это страница загружается при включении по умолчанию.

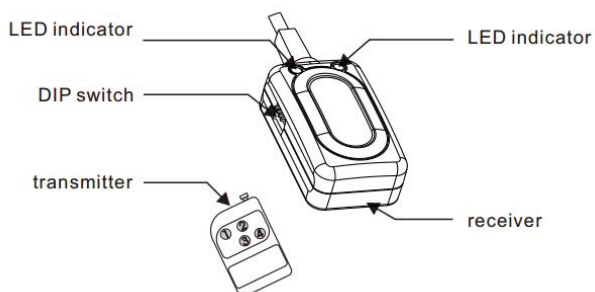
Нажмите кнопку ENTER, чтобы ввести настройку адреса.



#### 2.2 Настройка адреса DMX

Как показано выше, по умолчанию DMX-адрес равен 1. Нажмите кнопку UP или DOWN, чтобы увеличить или уменьшить значение. Машина вернется на начальную страницу через 8 секунд.

### 3. Беспроводной пульт управления W-2



Нажмите кнопку, чтобы активировать машину; и остановите машину, отпустив кнопку пульта. Если вы не используете кнопки 1, 2, 3, 4 на пульте дистанционного управления, пожалуйста, выключите соответственно кнопку 1, 2, 3, 4 на приемнике.

### 4. Управление DMX

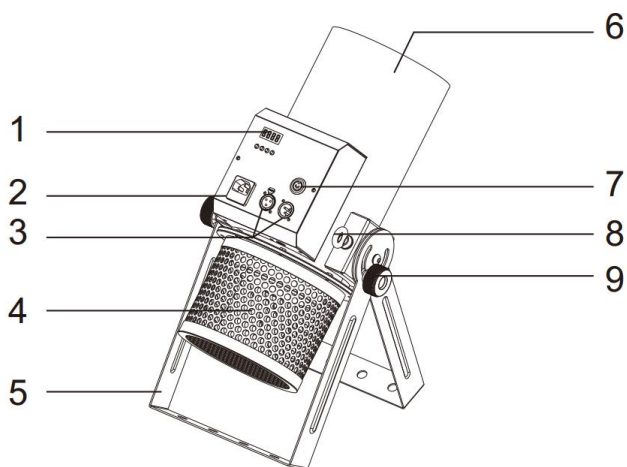
Конфетти-машина DFC-430 имеет один канал DMX. Значение 0-10 выключает машину, значение 11-255 включает ее.

### СПЕЦИФИКАЦИЯ

Напряжение:	AC 220-240В 50/60Гц
Предохранитель:	8А/250В
Мощность:	1500Вт
Время готовности:	20 секунд
Максимальная высота (90°):	5 метров
Максимальная дальность (45°):	5,5 метров
Пульт беспроводного управления:	W-2
DMX-512	Есть
Вес, нетто:	6,5кг
Вес, брутто:	7,8кг
Размеры установки:	540/285/233 (мм)
Размеры упаковки:	590/320/320 (мм)

## СХЕМА УСТРОЙСТВА

1. ЖК дисплей
2. Разъем питания
3. Разъем DMX XLR 3-pin
4. Ветрозащитная сетка
5. Регулируемый угловой кронштейн
6. Форсунка
7. Разъем DMX XLR 5-pin
8. Защитное кольцо
9. Регулятор



Электроосветительная установка отвечает утвержденным образцам и требованиям стандартов: Декларация соответствия ТР ТС 020/2011 "Электромагнитная совместимость технических средств", ТР ТС 004/2011 "О безопасности низковольтного оборудования".

Гарантийный срок 6 месяцев со дня продажи его магазином при условии соблюдения покупателем правил хранения и эксплуатации. В случае выявления дефектов производственного характера владелец имеет право на бесплатный ремонт или замену устройства на протяжении гарантийного срока. Претензии по качеству товара без предъявления паспорта со штампом магазина и чека магазина не принимаются.


Гарантийный срок продлевается на время нахождения устройства в ремонте. Отметка о продлении вносится в паспорт.

Гарантия не распространяется на расходные материалы, такие как:

- Лампы
- Кабели
- Динамики

Внимание! Гарантия не распространяется на:

- неисправности, вызванные не соблюдением требований, указанных в Руководстве пользователя;
- неисправности, вызванные попаданием в устройство посторонних предметов или жидкостей
- механические повреждения, произошедшие по вине покупателя.

Наименование	Генераторы эффектов (не бытового назначения)	
Производитель	DJ Power Адрес: No.8,Fubang Rd.,Jinghu Industrial Area,Xinhua Str.,Huadu District,Guangzhou,China	
Страна происхождения	Китай	
Торговая марка(маркировка)	DJPower	
Маркировка модели (model)	<b>DFC-430</b>	
Импортер в Российскую Федерацию:	«ООО «Лютнер СПб» 195279, г. Санкт-Петербург, ул.Передовиков, д.19 лит.А пом.6Н, Почтовый адрес: 191124, Санкт-Петербург ,а/я 15, тел. (812) 327-15-44 www.LUTNER.ru	
Наименование (модель)		
Заводской серийный номер		
Дата продажи		
Подпись продавца		
Штамп продавца		

Исправность устройства проверена в присутствии покупателя. С условиями гарантии ознакомлен:

Покупатель \_\_\_\_\_