

NUX

Цифровой гитарный усилитель
MIGHTY20BT



SPEAKER
8"

EFFECTS
9

UPDATE
USB

РУКОВОДСТВО ПО ЭКСПЛУАТАЦИИ

ПРЕДУПРЕЖДЕНИЕ: ПРОЧИТИЕ ДАННЫЕ ИНСТРУКЦИИ, ПРЕЖДЕ ЧЕМ ИСПОЛЬЗОВАТЬ УСТРОЙСТВО

- ♦ Используйте только поставляемые в комплекте источник и шнур питания. Если Вы не знаете параметры питания в сети общего пользования, свяжитесь с дилером или местным поставщиком электроэнергии.
- ♦ Не отламывайте клемму заземления от шнура питания.
- ♦ Не пытайтесь поставить на предохранитель «жучка» или использовать предохранитель другого номинала.
- ♦ Не пытайтесь ремонтировать устройство самостоятельно, так как снятие крышек может подвергнуть Вас опасности электрошока и другим рискам.
- ♦ Позвольте квалифицированным специалистам заняться ремонтом.
Ремонт необходим в том случае, если устройство каким-либо образом было повреждено, например, если был поврежден штепсель или шнур питания, в устройство попала жидкость или посторонние объекты, устройство было подвержено воздействию дождя или сырости, не функционирует нормально или было уронено.
- ♦ Не удаляйте средства безопасности с поляризованного штепселя или штепселя с заземлением. Поляризованный штепсель это штепсель, один из щупов которого шире другого (*при питании от 110 вольт*). Штепсель с заземлением оснащен двумя щупами и одним хвостовиком заземления. Широкий щуп и третий хвостовик сделаны для безопасности. Если поставляемый в комплекте штепсель не подходит к розетке питания, проконсультируйтесь с электриком по поводу замены розетки.
- ♦ Не пользуйтесь усилителем в сырых или влажных условиях.
- ♦ Шнур питания следует отключить от розетки, если Вы не пользуетесь устройством в течение долгого промежутка времени.
- ♦ Не наступайте на шнур и избегайте перегибов, особенно близко к штепселю и гнезду устройства.
- ♦ Когда приборный или сетевой штепсель используются для выключения устройство, выключатель самого устройство останется в положении **ВКЛЮЧЕНО**.

ОБЩАЯ ИНФОРМАЦИЯ

Нам очень приятно, что Вы решили приобрести усилитель MIGHTY 20 BT производства компании NUX.

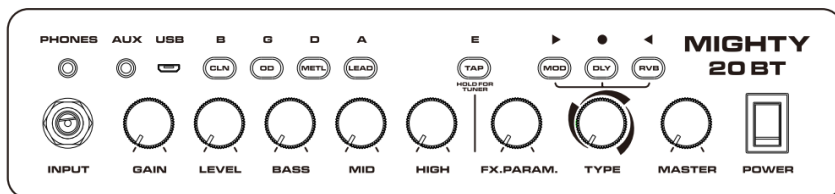
Mighty 20 BT – отличный усилитель для занятий и выступлений. Он позволяет эмулировать звук ряда других усилителей и включает в себя полезные встроенные эффекты. Вы можете настроить звучание для разных музыкальных стилей. Усилитель имеет выход для наушников и дополнительный аудио вход. Это позволит вам играть в сопровождении фонограммы, подключив к усилителю музыкальный плеер (или мобильный телефон), а также заниматься в тишине, не беспокоя окружающих. NUX Mighty 20 BT – это цифровой усилитель с 4 каналами, 3-полосным эквалайзером, тюнером и цифровыми эффектами. Он имеет выходную мощность 20Вт и динамический 8-дюймовый громкоговоритель.

ОСОБЕННОСТИ

- Выходная мощность 20 Ватт
- Динамик 8 дюймов
- 4 канала (Clean, Overdrive, Metal, Lead). Каждый канал имеет 2 предустановки.
- Регуляторы уровня и усиления, трехполосный эквалайзер, регулятор громкости.
- 9 вариаций эффектов (Chorus, Phaser, Tremolo, Vibe, Delay и Reverb)
- TAP TEMPO
- 3,5мм разъемы AUX IN и наушники
- Тюнер
- USB-порт для обновления программного обеспечения


Lutner
music company
www.LUTNER.ru

ПАНЕЛЬ УПРАВЛЕНИЯ



Power Switch

Выключатель питания

Gain

Регулятор усиления входного сигнала

Level

Регулятор громкости входного сигнала

Bass

Настройка уровня низких частот

MID

Настройка уровня средних частот

HIGH

Настройка уровня высоких частот

Master

Настройка уровня громкости

Каждый канал предлагает 2 предустановки, а кнопки каналов имеют независимые цвета для отображения выбранного канала и предустановки.

CLN
Green: Clean
Bright Green : Crunch

OD
Yellow: Blues Overdrive
Bright Yellow: Rock

METL
Red: Classic Distortion
Bright Red: Modern Metal

LEAD
Pink: Lead 1
Bright Pink: Lead 2 High-Gain

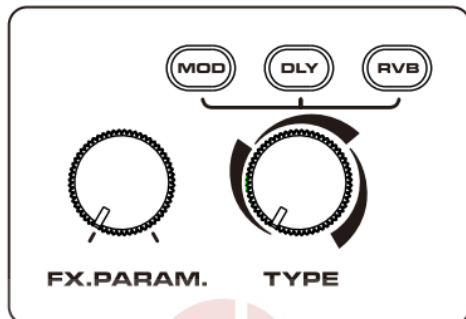
www.LUTNER.ru

ИСПОЛЬЗОВАНИЕ ЭФФЕКТОВ

Mighty 20 ВТ имеет 3 эффекта модуляции, 3 задержки и 3 эффекта реверберации. Создайте свою собственную уникальную комбинацию эффектов.

Регулятор **TYPE** имеет 3 раздела, в каждом разделе разные типы эффектов, параметры которых настраиваются в пределах его диапазона.

Регулятор **FX PARAMETER** настраивает объем/скорость выбранного эффекта.



Цвет кнопки активированного эффекта будет выглядеть так:

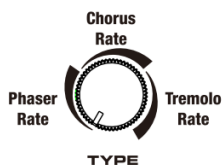
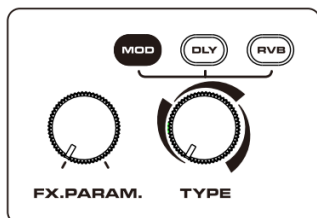
MOD	BLUE
DLY	YELLOW
RVB	RED

Если вы активируете более одного эффекта, выбранный эффект загорится собственным цветом, а другие активированные эффекты будут мигать белым цветом.

Эффекты модуляции: PHASER - CHORUS - TREMOLO

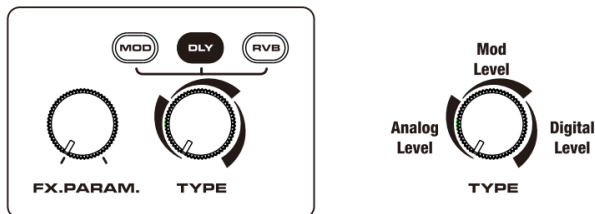
Нажмите кнопку **MOD** и активируйте эффект. Используя регулятор **TYPE**, выберите один из 3 эффектов модуляции и настройте параметр **RATE**. Регулятор **FX PARAM** настраивает параметр **DEPTH** эффекта модуляции.

Если вы хотите изменить маршрутизацию модуляции перед предусилителем, удерживайте кнопку **MOD** некоторое время, цвет изменится на зеленый. Теперь эффект модуляции находится перед предусилителем. Снова нажмите и удерживайте кнопку **MOD**, чтобы вернуться к эффекту модуляции после предусилителя.



Эффекты задержки: ANALOG DELAY - MOD DELAY - DIGITAL

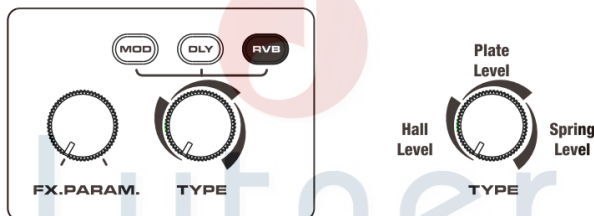
Нажмите кнопку **DLY** и активируйте эффект **DELAY**. Используя регулятор **TYPE**, выберите один из трех эффектов **DELAY** и отрегулируйте уровень **FX LEVEL**.
Регулятор **FX PARAM** регулирует величину задержки **REPEAT**.



TAP TEMPO: используйте кнопку **TAP**, чтобы установить время задержки **DELAY TIME**.


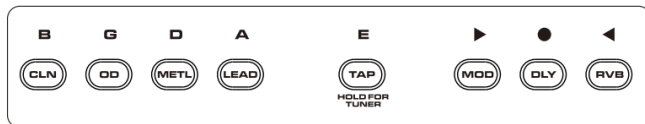
Эффекты реверберации: HALL REVERB - PLATE REVERB - SPRING REVERB

Нажмите кнопку **RVB** и активируйте эффект эха. Используя регулятор **TYPE**, выберите один из 3 эффектов реверберации и настройте уровень эффекта **FX LEVEL**.
Регулятор **FX PARAM** регулирует параметр **DECAY** эффектов реверберации.



ТЮНЕР

Нажмите и удерживайте кнопку **TAP** в течение 1,5 секунд. При включении тюнера громкоговоритель отключится. На панели вы увидите нотные обозначения струн (только для стандартного строя E шестиструнной гитары). Кнопки каналов и кнопка **TAP** будут мигать, когда вы дерните соответствующую струну. Кнопки **MOD**, **DLY** и **RVB** покажут высоту ноты.



CLN: B

OD: G

METL: D

LEAD: A

TAP: E (1 и 6 струны)

MOD: Ниже тона

DLY: Точно в тон

RVB: Выше тона

Нажмите любую кнопку для выхода из режима тюнера.

СОХРАНЕНИЕ ПРЕДУСТАНОВОК

Вы можете сохранить свои настройки со всеми параметрами. усиления, уровня, эквалайзера и цифровых эффектов, включая TAP TEMPO.

Нажмите и удерживайте кнопку выбранного канала в течение 1,5 секунд, кнопка выбранного канала начнет мигать, снова нажмите ту же кнопку канала.

Если вы хотите отменить процесс сохранения во время мигания индикатора, просто нажмите кнопку любого другого канала.

ВОССТАНОВЛЕНИЕ ЗАВОДСКИХ НАСТРОЕК

Нажмите и удерживайте кнопки CLN и OD в течение 1,5 секунд, все индикаторы каналов начнут мигать, нажмите кнопку любого канала. Если вы хотите отменить процесс восстановления заводских настроек, во время мигания индикаторов, нажмите кнопку TAP.



СПЕЦИФИКАЦИЯ

Выходная мощность:	20 Ватт RMS 4Ом
Номинальный импеданс входа:	1МОм
Вход INPUT:	-10dBu
Вход AUX IN:	-10dBu
Выход наушников/микшера:	~10dBu/600 Ом
Динамик	20см (8 дюймов)
Питание:	Блок питания 15В
Потребляемая мощность:	1,85А
Габариты:	380(Ш)х186(Д)х325(В)
Вес, кг:	6,6

Аксессуары: Адаптер питания, РУКОВОДСТВО ПО ЭКСПЛУАТАЦИИ

ПРИМЕЧАНИЕ: В целях улучшения качества продукции характеристики и внешний вид устройства могут быть изменены без уведомления

Усилитель акустической гитары MIGHTY20BT отвечает утвержденным образцам и требованиям стандартов: Декларация соответствия ТР ТС 020/2011 "Электромагнитная совместимость технических средств", ТР ТС 004/2011 "О безопасности низковольтного оборудования".


Гарантийный срок 12 месяцев со дня продажи его магазином при условии соблюдения покупателем правил хранения и эксплуатации. В случае выявления дефектов производственного характера владелец имеет право на бесплатный ремонт или замену устройства на протяжении гарантийного срока. Претензии по качеству товара без предъявления паспорта со штампом магазина и чека магазина не принимаются. Гарантийный срок продлевается на время нахождения устройства в ремонте. Отметка о продлении вносится в паспорт.

Гарантия не распространяется на расходные материалы, такие как:

- Лампы
- Кабели
- Динамики

Внимание! Гарантия не распространяется на:

- неисправности, вызванные несоблюдением требований, указанных в Руководстве пользователя;
- неисправности, вызванные попаданием в устройство посторонних предметов или жидкостей
- механические повреждения, произошедшие по вине покупателя;

Наименование (модель)	Профессиональное звукоусилительное оборудование не бытового назначения :громкоговоритель со встроенным усилителем звука	
Производитель	«Cherub Technology Co., Ltd» Адрес: 5-6/F Building A2,Xili Nangang No.2 Industrial Park, Songbai Rd, Nanshan District,Shenzhen.518108, Guangdong, China	
Страна происхождения	Китай	
Торговая марка	NUX	
Маркировка модели	MIGHTY20BT	
Импортер в Российскую Федерацию:	ООО «Лютнер СПб» 195027, г. Санкт-Петербург, пр-кт. Металлистов, дом 7, литер А, офис 405 Почтовый адрес: 191124, Санкт-Петербург ,а/я 15, тел. (812) 611-00-97 www.lutner.ru	
Заводской серийный номер		
Дата продажи		
Подпись продавца		
Штамп продавца		
Исправность устройства проверена в присутствии покупателя. С правилами эксплуатации ознакомлен (а), претензий по внешнему виду и качеству инструмента не имею: _____ (подпись покупателя)		