

LAudio



КОНФЕТТИ МАШИНА С LED ПОДСВЕТКОЙ

Модель WS-CM500LED

РУКОВОДСТВО ПО ЭКСПЛУАТАЦИИ

ПРЕДУПРЕЖДЕНИЕ: ПРОЧТИТЕ ДАННЫЕ ИНСТРУКЦИИ, ПРЕЖДЕ ЧЕМ ИСПОЛЬЗОВАТЬ УСТРОЙСТВО

- ♦ Используйте только поставляемые в комплекте источник и шнур питания. Если Вы не знаете параметры питания в сети общего пользования, свяжитесь с дилером или местным поставщиком электроэнергии.
- ♦ Не отламывайте клемму заземления от шнура питания.
- ♦ Не пытайтесь поставить на предохранитель «жучка» или использовать предохранитель другого номинала.
- ♦ Не пытайтесь ремонтировать устройство самостоятельно, так как снятие крышек может подвергнуть Вас опасности электрошока и другим рискам.
- ♦ Позвольте квалифицированным специалистам заняться ремонтом.
Ремонт необходим в том случае, если устройство каким-либо образом было повреждено, например если был поврежден штепсель или шнур питания, в устройство попала жидкость или посторонние объекты, устройство было подвержено воздействию дождя или сырости, не функционирует нормально или было уронено.
- ♦ Не удаляйте средства безопасности с поляризованного штепселя или штепселя с заземлением. Поляризованный штепсель это штепсель, один из щупов которого шире другого (*при питании от 110 вольт*). Штепсель с заземлением оснащен двумя щупами и одним хвостовиком заземления. Широкий щуп и третий хвостовик сделаны для безопасности. Если поставляемый в комплекте штепсель не подходит к розетке питания, проконсультируйтесь с электриком по поводу замены розетки.
- ♦ Не пользуйтесь усилителем в сырых или влажных условиях.
- ♦ Шнур питания следует отключить от розетки, если Вы не пользуетесь устройством в течение долгого промежутка времени.
- ♦ Не наступайте на шнур и избегайте перегибов, особенно близко к штепселю и гнезду устройства.
- ♦ Когда приборный или сетевой штепсель используются для выключения устройства, выключатель самого устройства останется в положении **ВКЛЮЧЕНО**.

ОБЩАЯ ИНФОРМАЦИЯ

Спасибо за то, что вы приобрели конфетти-машину производства LAudio. Поздравляем вас с этим выбором!

Перед началом работы настоятельно рекомендуем внимательно прочитать руководство пользователя.

Следуя изложенным здесь инструкциям, вы обеспечите свою безопасность во время работы машины, легко достигнете наилучшего эффекта, а также узнаете правильный способ ухода и обслуживания машины, который продлит жизненный цикл оборудования.

ОБРАТИТЕ ВНИМАНИЕ

Во время покупки убедитесь, что продукт имеет хороший внешний вид и неповрежденную упаковку. Пожалуйста, внимательно прочитайте данное руководство. Производитель не несет ответственности за повреждение оборудования из-за несоблюдения правил эксплуатации и техники безопасности.

ОПИСАНИЕ

Компактная напольная конфетти-машина идеально подойдет для использования на свадьбах, детских праздниках и для создания сценических эффектов. Мощный вентилятор поднимает конфетти на высоту до 10 метров. 12 светодиодных ламп дополняют эффект, подсвечивая фонтан конфетти разноцветными лучами.

ОСОБЕННОСТИ

Простота установки и управления

Не использует сжатый воздух или CO₂

Имеет 12 8-цветных LED ламп мощностью 3Вт каждая для эффективной подсветки

Есть возможность подключения к DMX-512

Присутствует цифровой дисплей для установки гибких настроек меню

Дальность выстрела до 10 метров

Площадь покрытия 60 кв.м.

ТЕХНИКА БЕЗОПАСНОСТИ

Держите устройство сухим. Для использования внутри помещений и на улице.

Используйте заземленную электрическую розетку. Перед включением убедитесь, что напряжение сети соответствует рабочему напряжению устройства.

Выключайте питание или вынимайте вилку питания из розетки, когда не используете генератор.

Эта машина не является водонепроницаемой. Пожалуйста, держите ее подальше от воды. Если в корпус попала вода или другая жидкость, немедленно прекратите использовать генератор.

Внутри нет пользовательских и модифицируемых частей. Не разбирайте корпус и не производите никаких изменений, иначе это может привести к повреждению устройства или к опасности возгорания.

Только для взрослых. Устройство должно быть установлено в недоступном для детей месте. Никогда не оставляйте устройство без присмотра. Держите его подальше от огня, горючих и легковоспламеняющихся материалов.

Расположите машину в хорошо проветриваемом помещении. Пожалуйста, оставьте около 50см пространства вокруг устройства.

Пожалуйста, не используйте прибор при высокой температуре.

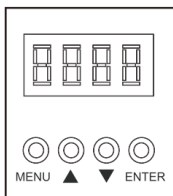
Используйте только высококачественное огнестойкое конфетти, оно безопасно и не воспламеняется.

Если во время использования генератор работает неправильно, немедленно остановите прибор, отключите питание и проверьте предохранитель, силовую кабель и вилку. Если решить проблему не удалось, свяжитесь с вашим дилером.

КОМПЛЕКТАЦИЯ

1. Конфетти-машина WS-CM500LED – 1шт;
2. Пульт дистанционного управления – 1шт;
3. Кабель питания – 1шт;
4. Руководство пользователя – 1шт.

УПРАВЛЕНИЕ



Клавиши управления

На панели управления цифровым дисплеем имеются 4 клавиши: MENU, UP, DOWN, ENTER.

MENU (Меню): может включать и выключать аппарат, если нажать MENU и ENTER одновременно.

UP (Вверх): увеличить значение

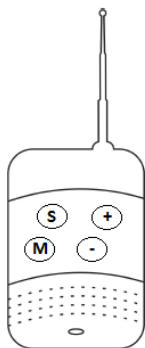
DOWN (Вниз): уменьшить значение

ENTER (Ввод): подтвердить действие.

Управление DMX

Конфетти-машина WS-CM500LED имеет один канал DMX. Значение 0-10 выключает машину, значение 11-255 включает ее.

Пульт дистанционного управления



Для запуска конфетти-машины с пульта дистанционного управления выдвиньте антенну и нажмите кнопку S. Для непрерывной работы машины постоянно нажимайте кнопку. Чтобы остановить выброс конфетти отпустите кнопку.

УСТАНОВКА И РАБОТА

1. Подключите адаптер питания к машине.
2. Отрегулируйте угол наклона машины путем легкого нажатия на корпус.
3. Положите фольгированное или бумажное конфетти в полость машины.
4. Подключите кабель питания к сети.
5. Нажмите кнопку включения на конфетти-машине, так чтобы она встала в положение "on". Конфетти машина была готова к работе.
6. Для настройки цвета ламп, нажмите кнопку MENU и выберите нужный цвет при помощи кнопок UP и DOWN.

Для управления конфетти-машиной при помощи DMX-512, используйте вход DMX.

Если необходимо подключить несколько машин, соедините их последовательно, используя вход DMX.

ТЕХНИЧЕСКИЕ ХАРАКТЕРИСТИКИ

Модель	WS-CM500LED
Напряжение:	АС 100В-240В 50/60Гц
Мощность:	1000Вт
Подсветка:	12х3Вт RGB 3-в-1 LED
Угол наклона:	Настраиваемый
Максимальная высота (90°):	5 метров
Максимальная дальность (45°):	5,5 метров
Пульт беспроводного управления:	Есть
DMX-512	Есть
Вес, нетто:	8,5кг
Размеры установки:	300/240/500 (мм)

ГАРАНТИЙНЫЕ ОБЯЗАТЕЛЬСТВА

Гарантийный срок – 6 месяцев со дня продажи магазином при условии соблюдения покупателем правил эксплуатации и условий хранения. Без правильно оформленного гарантийного талона или при наличии исправления в нем, претензии по качеству не принимаются. При утере талон не восстанавливается. В случае выявления дефектов производственного характера владелец имеет право на бесплатный ремонт или замену инструмента на протяжении гарантийного срока при соблюдении следующих условий: ремонт производится только уполномоченными сервисными мастерскими по заключению экспертизы что поломка или неисправность относится к разряду гарантийных; гарантия не распространяется на изделия, поврежденные в результате неправильной эксплуатации, несоблюдении условий хранения, небрежного обращения, неправильной регулировки и настройки, попадания жидкости и химических веществ; на изделия с механическими повреждениями; если в течение гарантийного срока какая-либо часть или части инструмента будут заменены нестандартными, не рекомендованными или самодельными, а также если изделие подвергалось ремонту или модернизации лицом или организацией на то неуполномоченными, гарантия может быть полностью или частично прервана без дополнительного извещения.


Гарантия не распространяется на расходные материалы, такие как:

- Лампы
- Кабели
- Динамики

Внимание! Гарантия не распространяется на:

- неисправности, вызванные несоблюдением требований, указанных в Руководстве пользователя;
- неисправности, вызванные попаданием в устройство посторонних предметов или жидкостей
- механические повреждения, произошедшие по вине покупателя.

Претензии к качеству инструмента без наличия паспорта и чека не принимаются.

Наименование (модель)	Генератор вертикального дыма	
Заводской серийный номер		
Производитель	Wanshi Sound & Lighting Co.,Ltd Add: Room 12A, Kiu Fu Commercial Building, 300 Lockhart Road, Wanchai, Hong Kong	
Страна происхождения	Китай	
Торговая марка	LAudio	
Маркировка модели	WS-CM500LED	
Импортер в Российскую Федерацию:	ООО «Лютнер СПб» 195027, г. Санкт-Петербург, пр-кт. Металлистов, дом 7, литер А, офис 405 Почтовый адрес: 191124, Санкт-Петербург, а/я 15, тел. (812) 611-00-97 www.lutner.ru	
Дата выпуска (месяц, год)		
Дата продажи		
Подпись продавца		
Штамп продавца		
Исправность устройства проверена в присутствии покупателя. С правилами эксплуатации ознакомлен (а), претензий по внешнему виду и качеству инструмента не имею:		
<hr style="width: 20%; margin: auto;"/> (подпись покупателя)		