

Cort



Комбоусилитель бас-гитары

SM150B

Профессиональная аудиоаппаратура небытового назначения

Инструкция по эксплуатации

ОБЩАЯ ИНФОРМАЦИЯ



Спасибо за то, что вы приобрели комбоусилитель бас-гитары SM150B производства компании Cort. Поздравляем вас с этим выбором! Пожалуйста, найдите время и прочтите эту инструкцию по эксплуатации для наиболее эффективного использования устройства.

ОПИСАНИЕ

Серия SM отличается компактными размерами, современным дизайном и мощным звуком. Он предназначен как для новичков, которые только начинают играть, так и для тех музыкантов, кто хочет иметь элегантный компактный усилитель. SM150B отличается своей универсальностью, позволяя усваивать широкий спектр жанров.

ВНИМАНИЕ: При использовании электрических продуктов всегда следует соблюдать основные меры предосторожности, в том числе следующие.

- Внимательно прочтите эти инструкции.
- Сохраните эти инструкции для использования в будущем.
- Обратите внимание на все предупреждения, приведенные в этом руководстве.
- Следуйте всем инструкциям в этом руководстве.
- Не используйте этот усилитель рядом с водой и не подвергайте воздействию влаги.
- Пожалуйста, очищайте усилитель только сухой тканью.
- Не закрывайте вентиляционные отверстия. Устанавливайте в соответствии с инструкциями производителя.
- Не устанавливайте рядом с источниками тепла, такими как радиаторы, обогреватели, печи или другие устройства (включая усилители), выделяющие тепло.
- Не наступайте на шнур питания и не заземляйте его, особенно вилки, розетки и зоны, где он выходит из усилителя.
- Используйте только приспособления / аксессуары, указанные производителем.
- Используйте только тележку, подставку, штатив, кронштейн или стол, указанные производителем или проданные с усилителем.
- При использовании тележки будьте осторожны при перемещении тележки/усилителя, чтобы избежать травм в результате опрокидывания.
- Отключайте усилитель от сети во время грозы или когда не используете его в течение длительного времени.
- Чтобы полностью отключить этот усилитель от сети переменного тока, выньте вилку шнура питания из розетки переменного тока.
- При отсоединении кабеля питания от усилителя сохраняйте его на месте для легкого доступа для использования в будущем.
- Не подвергайте оборудованию воздействию капель или брызг жидкостей и следите за тем, чтобы на усилитель не ставились предметы, наполненные жидкостью, например, вазы.
- Оставьте не менее 6 дюймов (15,25 см) свободного пространства для воздуха позади устройства, чтобы обеспечить надлежащую вентиляцию и охлаждение устройства.
- Усилители и системы громкоговорителей, а также наушники / наушники (при наличии) способны создавать очень высокие уровни звукового давления, которые могут вызвать временное или необратимое повреждение слуха. Будьте осторожны при установке и регулировке уровней громкости во время использования.
- **ПРЕДУПРЕЖДЕНИЕ.** Чтобы снизить риск возгорания или поражения электрическим током, не подвергайте усилитель воздействию дождя или влаги.
- Перед использованием усилителя обязательно подключите заземление.
- Рабочая температура: от -10° С до 35° С

	Предназначен для предупреждения пользователя о наличии неизолированного «опасного напряжения» в корпусе продукта, которое может иметь достаточную величину, чтобы создать риск поражения электрическим током.
	Предназначен для предупреждения пользователя о наличии важных инструкций по эксплуатации и техническому обслуживанию (ремонту) в документации, сопровождающей продукт.
ОСТОРОЖНО	Опасность поражения электрическим током - НЕ ОТКРЫВАТЬ! Чтобы снизить риск поражения электрическим током, не снимайте крышку.
ОСТОРОЖНО	Внутри нет деталей, обслуживаемых пользователем. Обратитесь за обслуживанием к квалифицированному обслуживающему персоналу.
ВНИМАНИЕ	Во избежание поражения электрическим током или возгорания не подвергайте данное устройство воздействию дождя или влаги. Перед использованием этого устройства прочтите, пожалуйста, инструкции по эксплуатации для получения дополнительных предупреждений.

ПЕРЕДНЯЯ ПАНЕЛЬ



1 INPUT

Подключите свою бас-гитару

2 BRIGHT

Добавляет эффект присутствия и мерцания на верхних частотах

3 GAIN

Регулирует уровень входящего сигнала бас-гитары, оптимизируя уровень сигнала предусилителя для различных типов бас-гитар.

4 MODE

Нажмите эту кнопку, чтобы выбрать режимы Clean или Gain. Красный светодиод загорается в режиме усиления, а ручка Gain будет контролировать уровень перегрузки/дисторшн предусилителя.

5 BASS

Регулятор уровня низких частот

6 LOW MID

Регулятор нижней полосы средних частот

7 HIGH MID

Регулятор верхней полосы средних частот

8 TREBLE

Регулятор уровня высоких частот

9 MASTER

Регулятор общей громкости усилителя

10 AUX IN

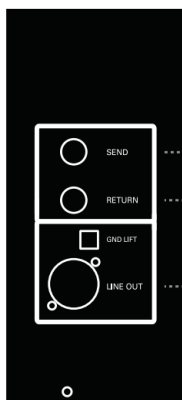
Подключите сюда свой медиаплеер для аккомпанемента и игры.

Регуляторы усилителя не влияют на этот вход. Отрегулируйте громкость и тон дополнительного входа на источнике фонограммы с помощью элементов управления на медиаплеере.

11 HEADPHONES

Подключите сюда свои наушники (минимальное сопротивление 32 Ом). Динамик усилителя автоматически отключается, когда используется разъем PHONES.

ЗАДНЯЯ ПАНЕЛЬ



12

EFFECTS (SEND,RETURN)

Подключите SEND ко входу внешних устройств эффектов (дилэй, хорус и т. д.), а выход устройств эффектов — к RETURN. Размещение эффектов в EFFECTS LOOP (а не между басом и входом) уменьшит количество шума и ухудшение тона, вызванное педалями эффектов.

13

LINE OUT

Балансный выход для подключения к внешним устройствам, таким как акустические системы и консоли записи. На уровень и тон сигнала LINE OUT влияют все регуляторы предусилителя, включая GAIN. Нажатие кнопки GND LIFT IN может устранить шум или шум, возникающий из-за подключения к неправильно заземленному оборудованию.

ХАРАКТЕРИСТИКИ

Модель	CM150B
Выходная мощность	150Вт
Динамик	12" 6Ω
Входное сопротивление	4Ω, 8Ω, 16Ω
Эквалайзер	Четырехполосный
Аналоговые выходы	Выход для наушников
Потребляемая мощность	200Вт
Питание	100V-, 120V-; 50/60HZ 220V- 240V-; 50/60HZ
Размеры	440 x 440 x 36 мм
Вес	16кг

ВНЕШНИЙ ВИД И ХАРАКТЕРИСТИКИ МОГУТ БЫТЬ ИЗМЕНЕНЫ БЕЗ ПРЕДВАРИТЕЛЬНОГО УВЕДОМЛЕНИЯ.

ГАРАНТИЙНЫЕ ОБЯЗАТЕЛЬСТВА

Гарантийный срок – 12 месяцев со дня продажи инструмента магазином при условии соблюдения покупателем правил эксплуатации и условий хранения. Без правильно оформленного гарантийного талона или при наличии исправления в нем, претензии по качеству не принимаются. При утере талон не восстанавливается. В случае выявления дефектов производственного характера владелец имеет право на бесплатный ремонт или замену инструмента на протяжении гарантийного срока при соблюдении следующих условий: ремонт производится только уполномоченными сервисными мастерскими по заключению экспертизы что поломка или неисправность относится к разряду гарантийных; гарантия не распространяется на изделия, поврежденные в результате неправильной эксплуатации, несоблюдении условий хранения, небрежного обращения, неправильной регулировки и настройки, попадания жидкости и химических веществ; на изделия с механическими повреждениями; если в течение гарантийного срока какая-либо часть или части инструмента будут заменены нестандартными, не рекомендованными или самодельными, а также если изделие подвергалось ремонту или модернизации лицом или организацией на то неуполномоченными, гарантия может быть полностью или частично прервана без дополнительного извещения.

Гарантия не распространяется на расходные материалы, такие как:

- Лампы
- Кабели
- Динамики

Внимание! Гарантия не распространяется на:

- неисправности, вызванные несоблюдением требований, указанных в Руководстве пользователя;
- неисправности, вызванные попаданием в устройство посторонних предметов или жидкостей
- механические повреждения, произошедшие по вине покупателя.

Претензии к качеству инструмента без наличия паспорта и чека не принимаются.

Наименование (модель)	Комбоусилитель гитарный	
Заводской серийный номер		
Производитель	PT.CORT INDONESIA Kawasan Berikat NIP Blok G-5,6 Mojokerto, 61385 Jawa Timur, Indonesia	
Страна происхождения	INDONESIA	
Торговая марка	Cort	
Маркировка модели	CM150B	
Импортер в Российскую Федерацию:	ООО «Лютнер СПб» 195027, г. Санкт-Петербург, пр-кт. Металлистов, дом 7, литер А, офис 405 Почтовый адрес: 191124, Санкт-Петербург, а/я 15, тел. (812) 611-00-97 www.lutner.ru	
Дата выпуска (месяц, год)		
Дата продажи		
Подпись продавца		
Штамп продавца		
Исправность устройства проверена в присутствии покупателя. С правилами эксплуатации ознакомлен (а), претензий по внешнему виду и качеству инструмента не имею:		
<hr style="width: 30%; margin: 0 auto;"/> (подпись покупателя)		