

MOOER

DRUMMER X2 DRUM MACHINE PEDAL

Lutner
music company
www.LUTNER.ru

DRUMMER X2

Педаль драм-машины

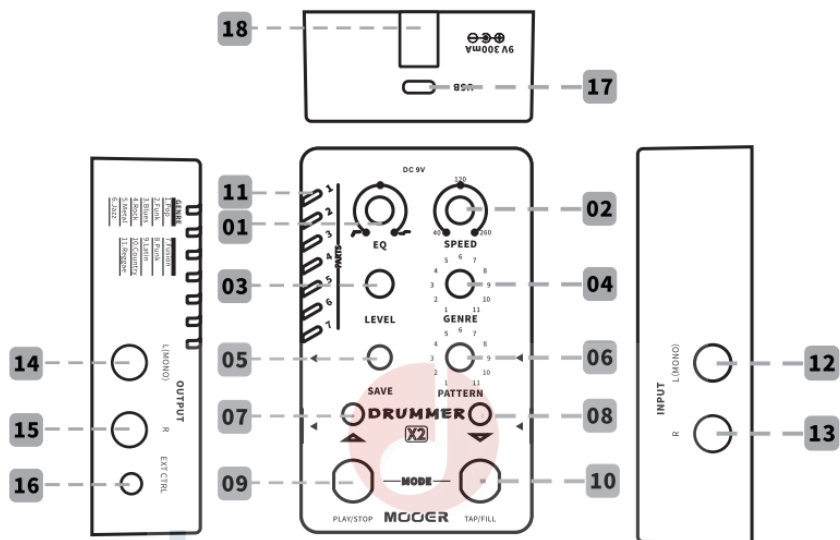
РУКОВОДСТВО ПО ЭКСПЛУАТАЦИИ

ОСОБЕННОСТИ

- * Охватывает 11 распространённых музыкальных стилей, каждый из которых содержит 11 ритмов
- * 11 групп настраиваемых отрывков песен
- * Каждая группа отрывков песен содержит 7 настраиваемых сохранённых позиций ритма, которые можно переключать нажатием колков. * Поддержка заполняющих пассажей с цветами.
- * Функция настройки скорости удара TAP TEMPO. * Регулятор эквалайзера для тональной компенсации в зависимости от устройства вывода.
- * Расширенное управление колками.
- * Специальное программное обеспечение для редактирования на ПК для управления ритмом и обновления прошивки. Перевод с помощью www.DeepL.com/Translator (бесплатная версия)



ВНЕШНИЙ ВИД И ЭЛЕМЕНТЫ УПРАВЛЕНИЯ



01.EQ:

Быстрая настройка эквалайзера драм-машины при переключении между различными устройствами. Положение ручки «на 12 часов» — выключение эквалайзера. Левая часть эквалайзера предназначена для среза низких частот при подключении к устройству FRFR; правая часть эквалайзера — для усиления высоких частот при подключении к устройству без FRFR (инструментальному усилителю).

02.SPEED:

Регулировка скорости драм-машины в диапазоне от 40 до 260 ударов в минуту, положение ручки «на 12 часов» — 120 ударов в минуту; по умолчанию скорость установлена на глобальный режим, для слотов 1–7 будет установлена одинаковая скорость. Или вы можете установить скорость в режиме предустановок, поскольку для каждого слота своя собственная предустановленная скорость.

03.LEVEL:

Управление уровнем громкости драм-машины.

04.GENRE:

Управление стилем драм-машины, выбор разных стилей.

05. SAVE:

Нажмите, чтобы переключиться между ячейками сохранения 1–7. Нажмите и удерживайте кнопку SAVE, чтобы сохранить стиль грува в текущей ячейке.

06. PATTERN:

Выберите тип ритма для текущего стиля грува, до 11 различных типов ритма.

07. Светодиод левого pedalного переключателя:

Отображает состояние драм-машины; горит при включенной педали; не горит при выключенной педали; синий — драм-машина работает в обычном режиме; красный — драм-машина с вариацией FILL.

08. Светодиод правого pedalного переключателя:

Мигает, показывая скорость драм-машины.

09. Левый pedalный переключатель:

Нажмите, чтобы запустить/остановить драм-машину в обычном режиме; нажмите, чтобы прокрутить вверх по пресетам в режиме выбора пресетов.

10. Правый pedalный переключатель:

Когда драм-машина остановлена, нажмите правый pedalный переключатель несколько раз, чтобы настроить скорость с помощью функции TAP TEMPO. Во время игры драм-машины нажмите правый pedalный переключатель, чтобы добавить вариацию; нажмите, чтобы прокрутить вниз по пресетам в режиме выбора пресетов.

11. Индикатор слота сохранения:

Указывает текущий выбранный слот пресета. Цвет светодиодного индикатора отображает текущий выбранный банк песен. Нажмите и удерживайте правый pedalный переключатель, чтобы сохранить настройки в текущем слоте. Вращайте регулятор GENRE для переключения между различными банками песен.

12. INPUT L(MONO):

1/4-дюймовый моно (TS) аудиоразъем. Используйте его для настройки моно. (Левый вход стереосистемы).

13. INPUT R:

1/4-дюймовый моно (TS) аудиоразъем. (Правый вход стереосистемы).

14. OUTPUT L(MONO):

1/4-дюймовый моно (TS) аудиоразъем. Используйте его для настройки моно. (Левый выход стереосистемы).

15. OUTPUT R:

1/4-дюймовый моно (TS) аудиоразъем. (Правый выход стереосистемы)

Примечание: Звуковая дорожка Drummer x2 не стереофоническая (левый и правый выходы дорожек одинаковы). Конструкция с двумя входами/выходами предназначена для подключения внешнего стереоустройства.

16. EXT CTRL:

Разъем TRS 1/8 дюйма для подключения внешнего ножного переключателя (приобретается отдельно).

17. Порт USB-C:

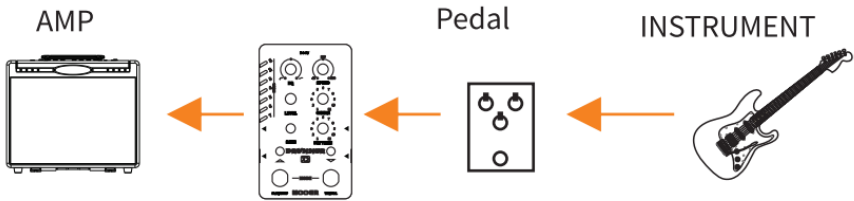
Подключение к компьютеру для передачи данных или обновления прошивки.

18. DC IN:

Подключение к источнику питания напряжением 9В и током не менее 300мА (центральный отрицательный контакт). Рекомендуется использовать оригинальный блок питания во избежание непредвиденных помех.

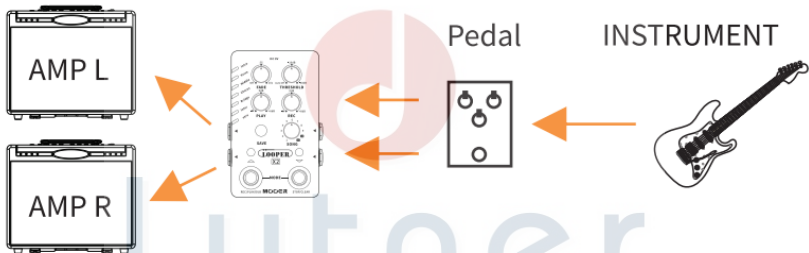
ПОДКЛЮЧЕНИЕ

1. Подключение к инструментальному усилителю (монофоническая настройка)



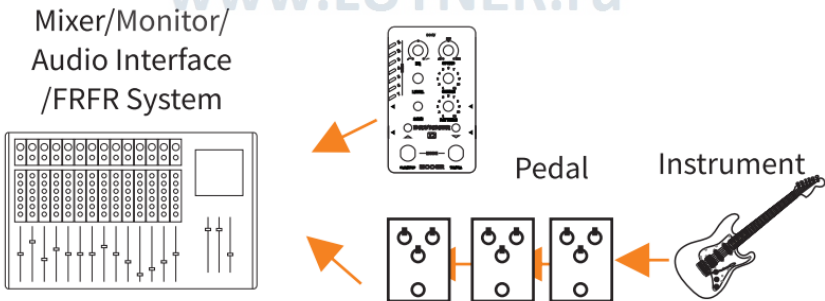
Рекомендуется ставить педаль на последнюю позицию в цепочке эффектов, чтобы избежать непредвиденного воздействия на тон драм-машины от другого устройства.

2. Подключение к инструментальному усилителю (стереофоническая установка)



Звуковая дорожка Drummer x2 не стереофоническая (левый и правый выходы дорожек одинаковы). Двойной вход/выход предназначен для подключения к внешнему стереоустройству.

3. Подключение к устройству FRFR (параллельная настройка)



Настройка для устройства FRFR через параллельное подключение. Drummer X2 не требует подключения к цепочке эффектов, его можно напрямую подключить к устройству FRFR (микшеру, аудиоинтерфейсу, усилителю FRFR и т. д.) для использования.

СПЕЦИФИКАЦИИ

Вход:	2 монофонических аудиовхода 1/4 дюйма (сопротивление 1 Ом)
Выход:	2 монофонических аудиовыхода 1/4 дюйма (сопротивление 510 Ом)
Внешнее управление:	стереоразъем 1/8 дюйма
Количество слотов сохранения:	77
Количество барабанных дорожек:	121
Качество звука:	16 бит/44,1 кГц
Требования к питанию:	9В 300мА (центральный минус). Рекомендуется использовать оригинальный блок питания во избежание непредвиденных помех.
Размеры:	75 мм (Г) x 115 мм (Ш) x 33 мм (В)
Вес:	334 г
Аксессуары:	Блок питания, кабель USB-C - USB-C, краткое руководство, наклейка с логотипом

*Отказ от ответственности: обновления параметров не будут отправляться отдельно.



ГАРАНТИЯ

Гарантийный срок 12 месяцев со дня продажи его магазином при условии соблюдения покупателем правил хранения и эксплуатации. В случае выявления дефектов производственного характера владелец имеет право на бесплатный ремонт или замену устройства на протяжении гарантийного срока. Претензии по качеству товара без предъявления паспорта со штампом магазина и чека магазина не принимаются. Гарантийный срок продлевается на время нахождения устройства в ремонте. Отметка о продлении вносится в паспорт.

Гарантия не распространяется на расходные материалы, такие как:

- Лампы
- Кабели
- Динамики

Внимание! Гарантия не распространяется на:

- неисправности, вызванные не соблюдением требований, указанных в Руководстве пользователя;
- неисправности, вызванные попаданием в устройство посторонних предметов или жидкостей
- механические повреждения, произошедшие по вине покупателя;



Lutner
music company
www.LUTNER.ru

Наименование	Беспроводная система профессиональная	
Производитель	Shenzhen Mooer Audio Co., Ltd., 6F, Unit D, Jinghang Building, Liuxian 3rd Road, Bao'an 71 District, Shenzhen, China. Телефон: +86-755-21636506	
Страна происхождения	Китай	
Торговая марка(маркировка)	MOOER	
Маркировка модели (model)	DRUMMER X2	
Импортер в Российскую Федерацию:	ООО «Лютнер СПб» 195027, г. Санкт-Петербург, пр-кт. Металлистов, дом 7, литер А, офис 405 Почтовый адрес: 191124, Санкт-Петербург, а/я 15, тел. (812) 611-00-97 www.lutner.ru	
Наименование (модель)		
Заводской серийный номер		
Дата продажи		
Подпись продавца		
Штамп продавца		

Исправность устройства проверена в присутствии покупателя. С условиями гарантии ознакомлен:

Покупатель _____

Lutner
music company
www.LUTNER.ru