

РУКОВОДСТВО ПО ЭКСПЛУАТАЦИИ



- Звукосниматель имеет изысканный дизайн крепления, не требует проделывания отверстий и обеспечивает быструю установку.
- Низкое энергопотребление и более длительный срок службы батареи
- Поворотный отсек для аккумулятора значительно упрощает установку аккумулятора.
- Малозумящая электронная схема прекрасно передает звук акустической гитары.
- Изготовлен из цинкового сплава, его цвет сочетает в себе как бурливуд, так и металлохром, создавая простой и чистый стиль.

Большое спасибо, что выбрали продукцию компании GUITTO.

Чтобы использовать этот продукт правильно и безопасно, пожалуйста, внимательно прочитайте данное руководство пользователя перед использованием этого продукта и сохраните его для дальнейшего использования.

I. ПРАВИЛА ТЕХНИКИ БЕЗОПАСНОСТИ

1. Сначала извлеките батарейку, а затем поместите батарейку в упаковочную коробку или сухую емкость, если инструмент не используется в течение длительного времени, чтобы избежать протечки аккумулятора.
2. Храните батарейку в сухом и прохладном месте, не храните батарейку вместе с металлами, иначе возможна утечка электричества, короткое замыкание и протечка батарейки.
3. Этот продукт является прецизионным электронным устройством, не открывайте самостоятельно его корпус по какой-либо причине, если продукт выйдет из строя из-за этого, вы больше не сможете пользоваться заводской гарантией.

II. ОСОБЕННОСТИ

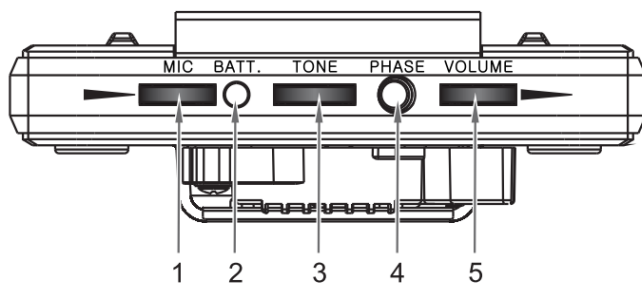
Звукосниматель для акустической гитары GGP-01 подходит для классических и акустических гитар с розеткой диаметром 36–42 дюйма. Он оснащен пьезоэлектрическим звукоснимателем и микрофоном для двойного звукоснимателя, обеспечивающим тонкий, мягкий тон с сильной защитой от помех. Кроме того, он имеет небольшое энергопотребление и длительное время автономной работы.

III. КОМПЛЕКТАЦИЯ

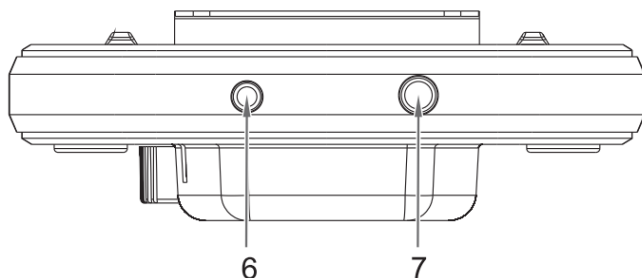
- | | |
|---|--------------------------------|
| 1. Звукосниматель для акустической гитары | 4. Зажим для провода |
| 2. Соединительный кабель | 5. Руководство по эксплуатации |
| 3. Пьезоэлектрический звукосниматель | 6. Батарейка CR2032 * 4шт |

IV. ВНЕШНИЙ ВИД И ЭЛЕМЕНТЫ УПРАВЛЕНИЯ

Вид сверху



Вид снизу



1. Регулятор уровня громкости микрофона.
2. Индикатор батарейки (Когда индикатор загорается, это означает, что батарея разряжена).
3. Регулятор тембра, низкие и высокие частоты.
4. Регулятор реверса фазы.
5. Основной регулятор громкости.
6. Вход пьезодатчика.
7. Выходной разъем звукоснимателя акустической гитары.

V. КАК СОБРАТЬ?

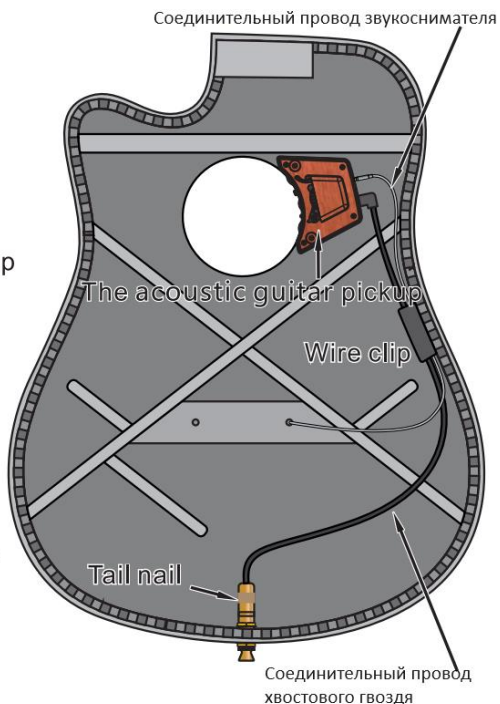
1. Закрепите звукосниматель акустической гитары на краю розетки гитары, как показано на рисунке:
2. Прикрепите разъем соединительного провода хвостового гвоздя (разъем 6,35 мм) к нижней части гитары и подключите другой конец (штекер 3,5 мм) к выходному разъему звукоснимателя акустической гитары.
3. Установите пьезодатчик, а затем подключите вилку пьезодатчика к его входному разъему.
4. Подключите сигнальный провод (одноканальный сигнальный разъем 6,35 мм) к гитарному усилителю, и он начнет работать.



The acoustic guitar pickup

Схема сборки звукоснимателя акустической гитары

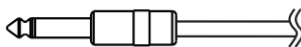
Вид подключения звукоснимателя акустической гитары в разрезе



VI. КАК ИСПОЛЬЗОВАТЬ ХВОСТОВОЙ ГВОЗДЬ?



Хвостовой гвоздь (разъем 6,35 мм)



Выходной соединительный провод (соединительный провод одноканального сигнала 6,35 мм) для подключения хвостового гвоздя и аудиоустройств (таких как гитарные усилители, гитарные усилители).

Звукосниматель акустической гитары начинает работать после подключения одноканального соединительного провода 6,35 мм. Звукосниматель акустической гитары выключается при отсоединении одноканального соединительного провода 6,35 мм. Не забудьте отсоединить одноканальный сигнальный разъем 6,35 мм, если звукосниматель не используется в течение длительного времени.

ГАРАНТИЯ

Гарантийный срок 6 месяцев со дня продажи его магазином при условии соблюдения покупателем правил хранения и эксплуатации. В случае выявления дефектов производственного характера владелец имеет право на бесплатный ремонт или замену устройства на протяжении гарантийного срока. Претензии по качеству товара без предъявления паспорта со штампом магазина и чека магазина не принимаются. Гарантийный срок продлевается на время нахождения устройства в ремонте. Отметка о продлении вносится в паспорт.

Гарантия не распространяется на расходные материалы, такие как:

- Лампы
- Кабели
- Динамики

Внимание! Гарантия не распространяется на:

- неисправности, вызванные не соблюдением требований, указанных в Руководстве пользователя;
- неисправности, вызванные попаданием в устройство посторонних предметов или жидкостей
- механические повреждения, произошедшие по вине покупателя;

Наименование	Звукосниматель для акустической гитары	
Производитель	SHENZHEN JOYO TECHNOLOGY CO., LTD 2/F, Lushi Industry Building, 28th District, Baoan, Shenzhen, 518101 China. Tel: +86 755 29765381 Fax: +86 755 29765389	
Страна происхождения	Китай	
Торговая марка(маркировка)	Guitto	
Маркировка модели (model)	GGP-01	
Импортер в Российскую Федерацию:	ООО «Лютнер СПб» 195027, г. Санкт-Петербург, пр-кт. Металлистов, дом 7, литер А, офис 405 Почтовый адрес: 191124, Санкт-Петербург, а/я 15, тел. (812) 611-00-97 www.lutner.ru	
Наименование (модель)		
Заводской серийный номер		
Дата продажи		
Подпись продавца		
Штамп продавца		

Исправность устройства проверена в присутствии покупателя. С условиями гарантии ознакомлен:

Покупатель _____